



CỤC CẢNH SÁT PCCC VÀ CNCH

CẨM NANG

PHÒNG CHÁY VÀ CHỮA CHÁY TRONG GIA ĐÌNH



MỘT SỐ BIỆN PHÁP PHÒNG CHÁY

TÍNH TOÁN, THIẾT KẾ, THI CÔNG LẮP ĐẶT HỆ THỐNG ĐIỆN TRONG NHÀ **BẢO ĐẢM TIÊU CHUẨN VÀ CÁC YÊU CẦU KỸ THUẬT**

NÊN LỰA CHỌN DÂY DẪN ĐIỆN CÓ CHẤT LƯỢNG CAO KHI ĐI NGẦM TRONG TƯỜNG




LỰA CHỌN DÂY DẪN ĐIỆN CÓ TIẾT DIỆN PHÙ HỢP VỚI KHẢ NĂNG CHỊU TẢI CỦA THIẾT BỊ TIÊU THỤ ĐIỆN

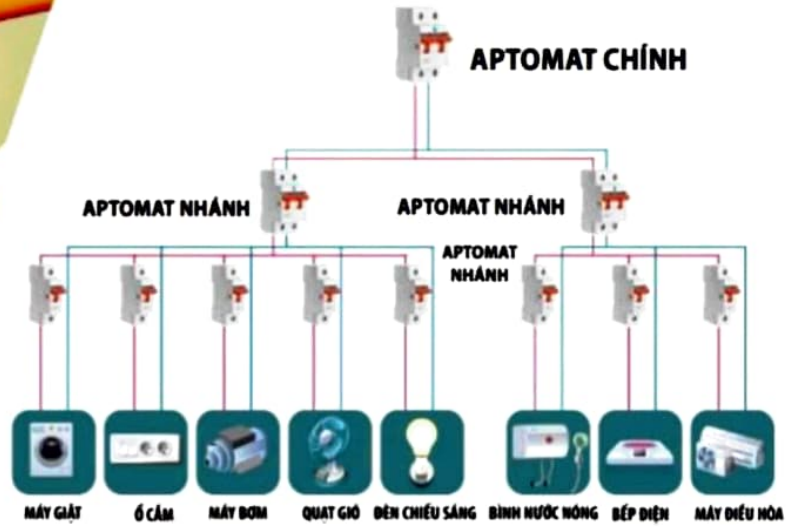




MỘT SỐ BIỆN PHÁP PHÒNG CHÁY



SƠ ĐỒ MẠNG ĐIỆN AN TOÀN :



CÁC MỐI NỐI DÂY ĐIỆN PHẢI BẢO ĐẢM **ĐÚNG KỸ THUẬT - NỐI SO LE** VÀ ĐƯỢC QUẤN BĂNG CÁCH ĐIỆN


2

CẨM NANG PCCC TRONG GIA ĐÌNH



MỘT SỐ BIỆN PHÁP PHÒNG CHÁY

- KHÔNG **CÂU MÓC, ĐẤU NỐI ĐIỆN TÙY TIỆN**
- KHÔNG LUỐN DÂY ĐIỆN QUA MÁI LÁ, MÁI TÔN



CẨM NANG PCCC TRONG GIA ĐÌNH

3



MỘT SỐ BIỆN PHÁP PHÒNG CHÁY

LỰA CHỌN DÂY DẪN, THIẾT BỊ ĐIỆN **CHẤT LƯỢNG TỐT**, NGUỒN GỐC XUẤT XỨ RÕ RÀNG



MỘT SỐ BIỆN PHÁP PHÒNG CHÁY


KHÔNG SỬ DỤNG NHIỀU THIẾT BỊ ĐIỆN CÓ CÔNG SUẤT LỚN VÀO **CÙNG MỘT Ổ CẮM**





MỘT SỐ BIỆN PHÁP PHÒNG CHÁY

TRƯỚC KHI ĐI NGỦ HOẶC RA KHỎI NHÀ, KIỂM TRA NƠI ĐUN NẤU, NƠI THẮP HƯƠNG THỜ CÚNG



TẮT CÁC THIẾT BỊ ĐIỆN KHÔNG CẦN THIẾT

CẨM NANG PCCC
TRONG GIA ĐÌNH

7



MỘT SỐ BIỆN PHÁP PHÒNG CHÁY

KHI ĐUN NẤU, ĐỐT VÀNG MÃ, PHẢI CÓ NGƯỜI TRÔNG COI



8

CẨM NANG PCCC
TRONG GIA ĐÌNH



MỘT SỐ BIỆN PHÁP PHÒNG CHÁY

LỰA CHỌN NHIÊN LIỆU, THIẾT BỊ
BẢO ĐẢM CHẤT LƯỢNG, NGUỒN
GỐC, XUẤT XỨ RÕ RÀNG



THƯỜNG XUYÊN KIỂM TRA, KỊP THỜI
THAY THẾ THIẾT BỊ HƯ HỎNG →

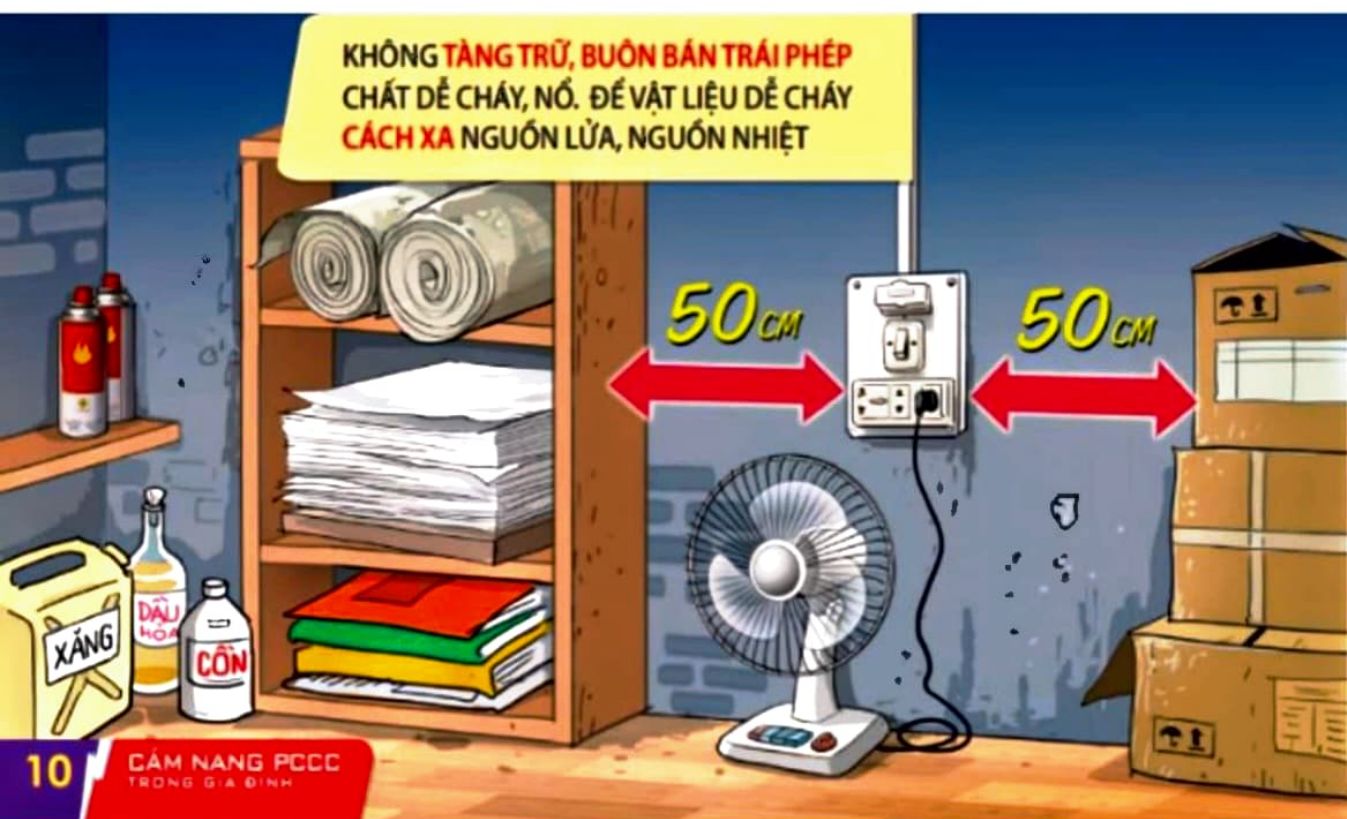


KHÓA VAN BÌNH GAS, TẮT BẾP
KHI KHÔNG SỬ DỤNG



MỘT SỐ BIỆN PHÁP PHÒNG CHÁY

KHÔNG TÀNG TRỮ, BUÔN BÁN TRÁI PHÉP
CHẤT DỄ CHÁY, NỔ. ĐỂ VẬT LIỆU DỄ CHÁY
CÁCH XA NGUỒN LỬA, NGUỒN NHIỆT





MỘT SỐ BIỆN PHÁP PHÒNG CHÁY

AN TOÀN PCCC KHI HÀN CẮT :

SỬ DỤNG THỢ **ĐÃ QUA ĐÀO TẠO**.

KHI HÀN CẮT, PHẢI LƯU Ý:

- Bảo đảm khoảng cách an toàn hoặc che chắn vật dụng gần phạm vi hàn cắt
- Có người giám sát
- Có phương tiện chữa cháy tại chỗ
- Kiểm tra lại khu vực hàn cắt khi kết thúc



CẨM NANG PCCC
TRONG GIA ĐÌNH

11



MỘT SỐ BIỆN PHÁP PHÒNG CHÁY



BÌNH CHỮA CHÁY



THIẾT BỊ CẢNH BÁO CHÁY,
CẢNH BÁO RÒ RỈ KHÍ GAS



THANG DÂY,
DỤNG CỤ PHÁ RỠ



MẶT NẠ
PHÒNG ĐỘC

TRANG BỊ
PHƯƠNG TIỆN, DỤNG CỤ
BẢO CHÁY, CHỮA CHÁY,
THOÁT NẠN



BỘ DÂY HẠ CHẠM

12

CẨM NANG PCCC
TRONG GIA ĐÌNH



QUY TRÌNH XỬ LÝ KHI XẢY RA CHÁY

1



- BÁO ĐỘNG: HỒ HOÁN, ĐÁNH KÈNG, ÁN CHUÔNG BÁO CHÁY ...

2



- NGẮT ĐIỆN

3



- SỬ DỤNG PHƯƠNG TIỆN CHỮA CHÁY BAN ĐẦU: XÓ CHẬU, CHÂN CHIÊN, BÌNH CHỮA CHÁY, HỌNG NƯỚC CHỮA CHÁY VÁCH TƯỜNG ...

4



- GỌI ĐIỆN THOẠI BÁO CHÁY THEO SỐ 114

CẨM NANG PCCC TRONG GIA ĐÌNH

13



GIẢI PHÁP, KỸ NĂNG THOÁT NẠN

NẾU PHẢI BĂNG QUA LỬA, KHÓI, DÙNG KHĂN ƯỚT BẢO VỆ CƠ QUAN HÔ HẤP

KHI LỬA BÉN CHÁY QUẦN ÁO :



1



NGỪNG ĐI CHUYỂN

2



NÂM XUỐNG

3



LĂN QUA LĂN LẠI CHO ĐẾN KHI LỬA TẮT

CẨM NANG PCCC TRONG GIA ĐÌNH

17



GIẢI PHÁP, KỸ NĂNG THOÁT NẠN

KHÔNG TRÙ ẨN DƯỚI GẤM GIƯỜNG, TRONG TỦ QUẦN ÁO, NHÀ VỆ SINH



18

CẢM NANG PCCC TRONG GIA ĐÌNH

● **TRƯỚC KHI MỞ CỬA, DÙNG MŨ BÀN TAY KIỂM TRA NHIỆT ĐỘ**



● **KHI MỞ, TRÁNH NGƯỜI SANG MỘT BÊN ĐỂ PHÒNG LỬA TẠT**



HƯỚNG DẪN THOÁT NẠN TẠI CHUNG CƯ

- BÌNH TĨNH SUY XÉT, TÌM VÀ **DI CHUYỂN RA LỐI THOÁT NẠN** (HÀNH LANG, THANG THOÁT HIỂM) THEO ĐÈN CHỈ DẪN EXIT
- **KHÔNG SỬ DỤNG THANG MÁY**



EMERGENCY EXIT →



CẢM NANG PCCC TRONG GIA ĐÌNH

19



HƯỚNG DẪN THOÁT NẠN TẠI CHUNG CƯ

NẾU KHÔNG THỂ THOÁT RA NGOÀI, DÙNG KHĂN, VẢI THẤM NƯỚC, BĂNG DÍNH **CHÈN BỊT KHE CỬA**; DI CHUYỂN RA BAN CÔNG, GỌI TO, **DÙNG ĐỒ VẬT SÁNG MÀU RA HIỆU CẦU CỨU**



114

CỨU!



20

CẨM NANG PCCC TRONG GIA ĐÌNH

LƯU Ý: NẾU TẦNG BỊ CHÁY BÊN DƯỚI TẦNG MÌNH ĐANG Ở, DI CHUYỂN LÊN TRÊN CÁCH TẦNG BỊ CHÁY 4-5 TẦNG



HƯỚNG DẪN THOÁT NẠN TẠI CHUNG CƯ



✗ KHÔNG

DÙNG NƯỚC CHỮA CHÁY KHI CHƯA NGẮT NGUỒN ĐIỆN



SỔ TAY PCCC ĐIỆN
CƠ SỞ SX - KD VÀ CÔNG SỞ